

Première connexion sur l'extranet de Veledes – Ilias 2022

Sur notre site Internet www.veledes.ch, vous trouverez en haut à droite l'icône de connexion.



Celui-ci

permet de vous connecter sur l'extranet de Veledes – Ilias 2022.

Connectez-vous avec vos données d'accès personnelles.



CONNEXION À ILIAS

Nom d'utilisateur *

Mot de Passe *

* Requis

Lisez attentivement les conditions d'utilisation d'extranet de Veledes - Ilias et acceptez-les. Pour continuer, cliquez sur "Envoyer".



Charte d'Utilisation

VELEDES utilise la plateforme ILIAS pour l'échange d'informations.

Le droit d'utiliser ILIAS n'est pas transmissible il vous est personnellement octroyé. En tant qu'utilisateur vous êtes autorisé à utiliser les fichiers mis à disposition par ILIAS vous pouvez les visionner, les télécharger et les imprimer. Vous êtes tenu de ne pas partager les informations obtenues au moyen d'ILIAS avec des tiers ! Ni de transmettre, multiplier des documents, ou les mettre à disposition de tiers, ni de les vendre ou de les publier !

1. Par le présent accord vous assurez à VELEDES que :
 - o Les informations livrées à VELEDES, pour s'enregistrer comme utilisateur sont correctes complètes et actuelles.
 - o Que vous ne transmettez pas votre nom d'utilisateur et votre mot de passe à des tiers.
2. L'accord d'utilisation d'ILIAS et le droit d'utiliser les dit fichiers est limité dans le temps. Les apprentis ont accès à ILIAS dès le début des cours interentreprises et pendant toute la durée de leur apprentissage. Les responsables de formation ont accès à ILIAS aussi longtemps qu'ils ont des apprentis à former.
3. VELEDES peut bloquer en partie ou supprimer l'accès à ILIAS en cas d'abus prouvés par l'utilisation de votre nom d'utilisateur et mot de passe (par vous ou une personne sous votre responsabilité) qui infligerait des torts à VELEDES.
4. VELEDES utilise uniquement vos données personnelles pour vous permettre l'utilisation de la plateforme ILIAS. En aucun cas vos données sont utilisées à des fins marketing ou publicitaires, ni transmises à des tiers.
5. VELEDES se réserve le droit en tout temps de modifier cet accord si besoin et de le publier sur l'intranet.

VELEDES | Auenstrasse 10 | 8600 Dübendorf

Accepter la charte d'utilisation ?

Veillez vérifier et compléter vos données, spécialement votre adresse e-mail. Les modifications peuvent être directement effectuées dans le système.

Veillez vérifier vos informations et apporter les éventuelles modifications.

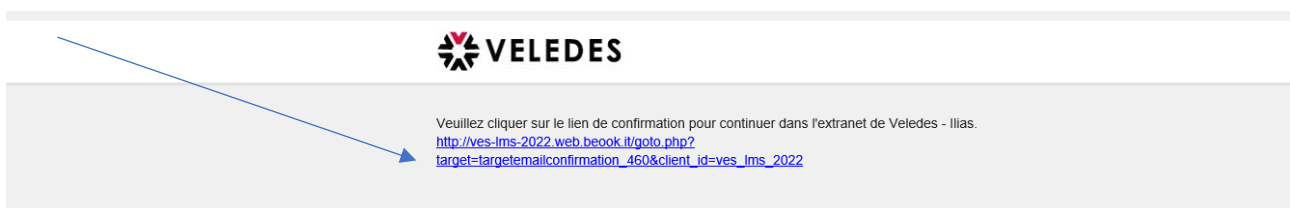
Après avoir "Enregistrer", vous recevrez un e-mail pour vérifier votre adresse e-mail pour votre première connexion. Veuillez vérifier votre boîte aux lettres électronique (y compris spam) et cliquer sur le lien de confirmation. Vous pourrez ensuite continuer en cliquant sur "Enregistrer et continuer".

FORMATEUR EN ENTREPRISE MODIFIER Enregistrer

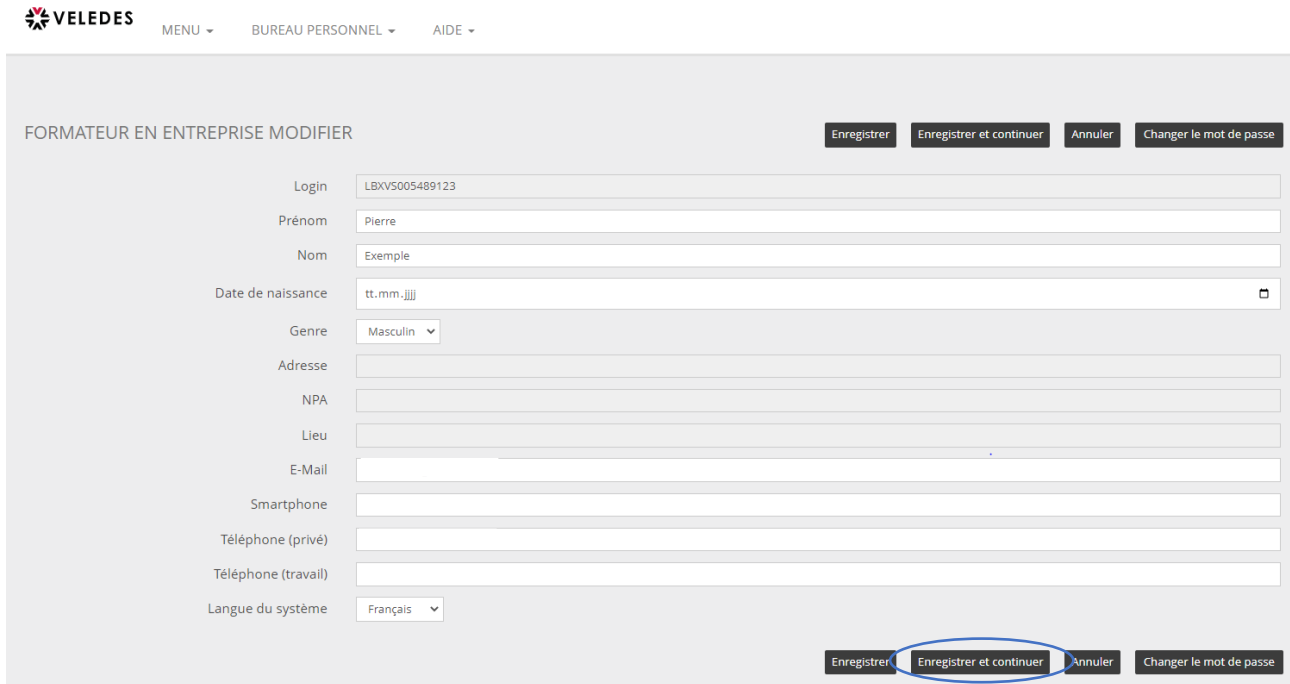
Login	<input type="text" value="LBXV5005489123"/>
Prénom	<input type="text" value="Pierre"/>
Nom	<input type="text" value="Exemple"/>
Date de naissance	<input type="text" value="tt.mm.jjjj"/>
Genre	<input type="text" value="Masculin"/>
Adresse	<input type="text"/>
NPA	<input type="text"/>
Lieu	<input type="text"/>
E-Mail	<input type="text"/>
Smartphone	<input type="text"/>
Téléphone (privé)	<input type="text"/>
Téléphone (travail)	<input type="text"/>
Langue du système	<input type="text" value="Français"/>

Enregistrer

Comme mentionné dans l'encadré en bleu, après avoir cliqué sur "Enregistrer", vous recevrez un e-mail de afin de confirmer votre adresse e-mail dans votre boîte de réception. Il peut s'écouler quelques minutes avant que vous ne le receviez. Veillez également vérifier votre dossier de courrier indésirable.



Une fois que vous aurez cliqué sur le lien, vous revenez sur la plateforme ilias de Veledes. Vos données s'affichent à nouveau. En cliquant sur "Enregistrer et continuer", vous passez à l'étape suivante vous permettant de modifier votre mot de passe. Pour des raisons de sécurité, il est nécessaire de définir un nouveau mot de passe.



FORMATEUR EN ENTREPRISE MODIFIER

Enregistrer Enregistrer et continuer Annuler Changer le mot de passe

Login LBXVS005489123

Prénom Pierre

Nom Exemple

Date de naissance tt.mm.jjjj

Genre Masculin

Adresse

NPA

Lieu

E-Mail

Smartphone

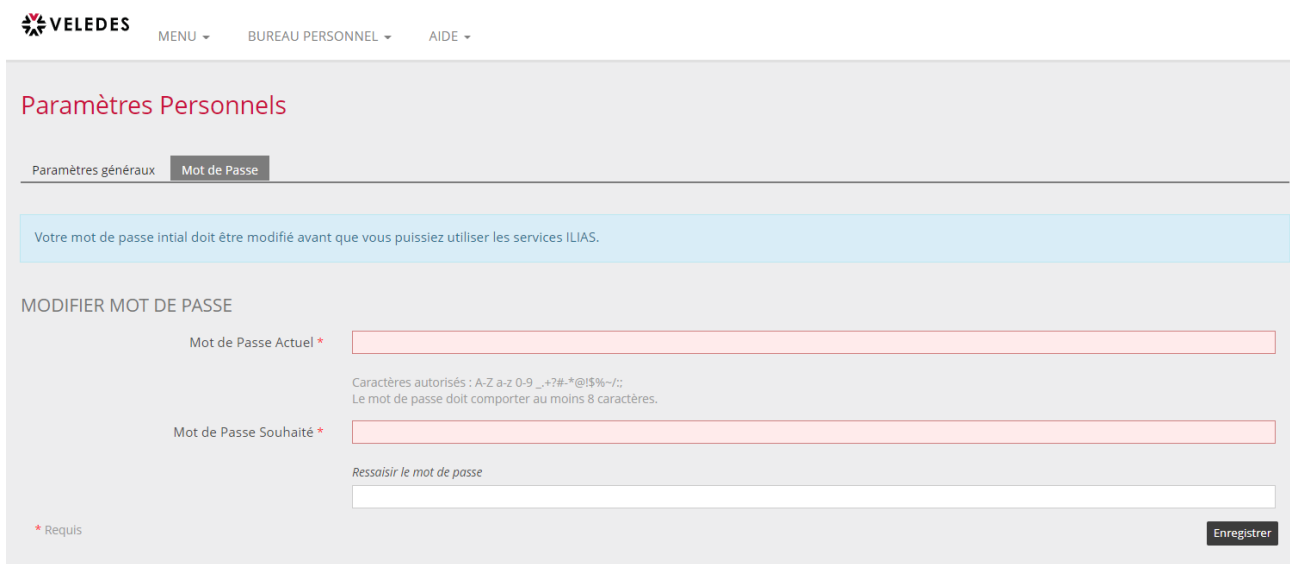
Téléphone (privé)

Téléphone (travail)

Langue du système Français

Enregistrer Enregistrer et continuer Annuler Changer le mot de passe

Veuillez noter sous "Mot de passe actuel" celui qui se trouve sur la feuille de connexion en couleur. Sous "Nouveau mot de passe", vous pouvez noter le mot de passe que vous souhaitez et le confirmer en le saisissant à nouveau sur la ligne située en dessous.



Paramètres Personnels

Paramètres généraux Mot de Passe

Votre mot de passe initial doit être modifié avant que vous puissiez utiliser les services ILIAS.

MODIFIER MOT DE PASSE

Mot de Passe Actuel *

Caractères autorisés : A-Z a-z 0-9 _+?#*!\$%&'~:;
Le mot de passe doit comporter au moins 8 caractères.

Mot de Passe Souhaité *

Ressaisir le mot de passe

* Requis

Enregistrer

L'étape suivante vous permet d'accéder à l'aperçu de tous vos apprentis.